



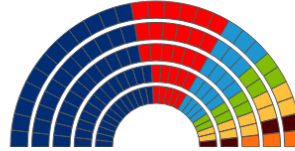
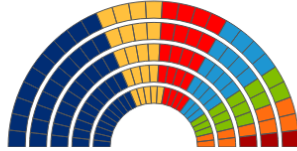
Catalunya

Dades de les 1.30 h
26 de novembre de 2012

→ Escrutat 100%

	2012		2010	
Total votants	3.657.450	69,56%	58,78%	
Abstenció	1.600.510	30,44%	41,22%	
Vots nuls	32.232	0,88%	0,71%	
Vots en blanc	52.899	1,45%	2,91%	
Vots a candidatures	3.572.319	97,67%	96,38%	

135 Diputats a escollir



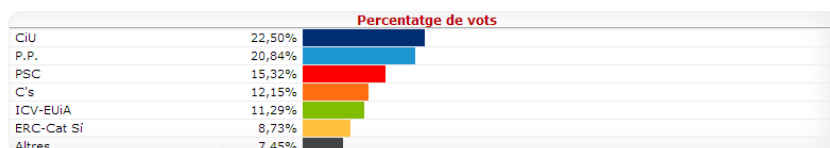
2012				2010			
Candidatures	Vots	Diputats		Diputats	Vots		Candidatures
■ CIU	1.112.341	30,68%	50	62	1.202.830	38,43%	■ CIU
■ ERC-Cat Sí	496.292	13,68%	21	10	219.173	7,00%	■ ERC/ESQUERRA
■ PSC	523.333	14,43%	20	28	575.233	18,38%	■ PSC-PSOE
■ P.P.	471.197	12,99%	19	18	387.066	12,37%	■ P.P.
■ ICV-EUIA	358.857	9,89%	13	10	230.824	7,37%	■ ICV-EUIA
■ C's	274.925	7,58%	9	3	106.154	3,39%	■ C's
■ CUP-Alternativa d'Esquerres	126.219	3,48%	3				
PxC	60.142	1,65%			75.134	2,40%	PxC
SI	46.608	1,28%		4	102.921	3,29%	■ SI
Eb	27.874	0,76%			18.679	0,60%	Eb-CanB
PACMA	20.777	0,57%			14.238	0,45%	PACMA-ANIMALISTA
PIRATA.CAT	17.942	0,49%			6.451	0,21%	PIRATA.CAT
UPyD	14.552	0,40%			5.418	0,17%	UPyD
FARTS.cat	11.675	0,32%					
VD	5.936	0,16%					
U.C.E.	2.502	0,06%			904	0,03%	UCE
PRE-IR	815	0,02%			1.547	0,05%	PRE-IR
SIR	332	0%					
					39.834	1,27%	RI.cat
					15.784	0,50%	EV-GVE
					7.189	0,23%	DES DE BAIX
					6.990	0,22%	CORI
					3.330	0,11%	PDLPEA
					3.028	0,10%	PCPC
					2.208	0,07%	ALTERNATIVA DE GOVERN
					2.201	0,07%	PFIV
					2.100	0,07%	PUM+J
					1.920	0,06%	P.O.S.I.
					1.760	0,06%	FE de las JONS
					1.066	0,03%	PCAS
					908	0,03%	PH
					824	0,03%	PDR.CAT
					788	0,03%	M.S.R.
					597	0,02%	GN
					498	0,02%	GLBTH/TSI
					314	0,01%	PxCat
					218	0,01%	CDS
					187	0,01%	BLOC.S.C.
					98	0%	PAR
					82	0%	SAIN
					54	0%	ALS
					49	0%	P.J.P.
					46	0%	DW



Castelldefels

→ Escrutat 100%

	2012		2010
Total votants	26.763	67,30%	58,06%
Abstenció	13.004	32,70%	41,94%
Vots nuls	231	0,86%	0,32%
Vots en blanc	447	1,67%	3,05%
Vots a candidatures	26.085	97,47%	96,63%



2012			2010		
Candidatures	Vots		Vots		Candidatures
CIU	5.971	22,50%	7.909	35,08%	CIU
P.P.	5.531	20,84%	4.237	18,80%	P.P.
PSC	4.067	15,32%	4.034	17,89%	PSC
C's	3.225	12,15%	1.404	6,23%	C's
ICV-EUiA	2.996	11,29%	1.690	7,50%	ICV-EUiA
ERC-Cat Sí	2.318	8,73%	962	4,27%	Esquerra
CUP-ALTERNATIVA D'ESQUERRES	382	1,43%			
PxC	346	1,30%	507	2,25%	PxC
Eb	260	0,97%	106	0,47%	Eb-CenB
UPyD	231	0,87%	83	0,37%	UPyD
SI	204	0,76%	378	1,68%	SI
PACMA	185	0,69%	105	0,47%	PACMA-ANIMALISTA
PIRATA.CAT	150	0,56%	39	0,17%	PIRATA.CAT
FARTS.cat	135	0,50%			
VD	53	0,19%			
U.C.E.	31	0,11%	5	0,02%	U.C.E.
			109	0,48%	EV-GVE
			84	0,37%	RI.cat
			29	0,13%	PCPC
			25	0,11%	CORI
			25	0,11%	ALTERNATIVA DE GOVERN
			21	0,09%	PDLPEA
			16	0,07%	PUM+J
			16	0,07%	P.O.S.I.
			14	0,06%	FE de las JONS
			14	0,06%	DES DE BAIX
			11	0,05%	PH
			9	0,04%	PFIV
			7	0,03%	PRE-IR
			6	0,03%	GN
			4	0,02%	PCAS
			4	0,02%	M.S.R.



DISTRITOS

		TOTAL	DISTRITO I	DISTRITO II	DISTRITO III	DISTRITO IV	DISTRITO V
CONVERGÈNCIA I UNIÓ	CIU	5.971	991	1.166	899	1.451	1.464
PARTIT POPULAR	PP	5.531	1.544	1.104	918	995	970
PARTIT DELS SOCIALISTES DE CATALUNYA	PSC-PSOE	4.067	1.529	861	831	375	471
CIUTADANS-PARTIDO DE LA CIUDADANIA	C'S	3.225	998	630	521	568	508
INICIATIVA PER CATALUNYA VERDS-ESQUERRA UNIDA I ALT	ICV-EUIA	2.996	896	561	622	453	464
ESQUERRA REPUBLICANA DE CATALUNYA-CATALUNYA SI	ERC	2.318	510	486	382	458	482
CANDIDATURA D'UNITAT POPULAR-ALTERNATIVA D'ESQUER	CUP	382	101	79	66	76	60
PLATAFORMA PER CATALUNYA	PxC	346	142	71	60	42	31
ESCONS EN BLANC	EB	280	65	60	44	46	45
UNION PROGRESO Y DEMOCRACIA	UPyD	231	96	36	39	24	36
SOLIDARITAT CATALANA PER LA INDEPENDENCIA	SI	204	37	47	29	46	45
PARTIDO ANIMALISTA CONTRA EL MALTRATO ANIMAL	PACMA	185	52	41	39	29	24
PIRATES DE CATALUNYA	PIRATA	150	42	33	20	19	36
HARTOS.ORG CIUTADANS EN BLANC	FARTS	135	40	25	20	21	29
VIA DEMOCRÀTICA	VD	53	19	6	10	11	7
UNIFICACION COMUNISTA DE ESPAÑA	UCE	31	13	4	5	4	5
BLANCS	Blancs	447	152	82	75	85	53
NULS	Nuls	231	76	43	42	29	41
	PARTICIPACIÓ	26.763	7.303	5.335	4.622	4.732	4.771
	CENS	39.761	11.149	7.644	6.475	7.258	7.235



DISTRITO I

Seccions	Totals	CIU	PP	PSC-PSOE	C'S	ICV-EUIA	ERC	CUP	PxC	EB	UPyD	SI	PACMA	PIRATA	FARTS	VD	UCE	Blancs	Nuls	
		991	1.544	1.529	998	896	510	101	142	65	96	37	52	42	40	19	13	152	76	
1	1-1-U	25	101	116	52	23	21	3	10	1	3	1	3			2		3	4	CASA DELS INFANTS 'CAN VINADER'
	1-2-A	53	96	111	50	43	25	8	6	4	4	1	4	2	3	1	2	12	3	COLEGIO TORRE BARONA
2	1-2-B	41	103	106	48	60	21	11	14	6	3		5		3	2	3	15	3	COLEGIO TORRE BARONA
	1-3-A	56	79	75	65	58	34	6	2	7	4	1	4	3	2			10	5	ESCOLA 'ELS PINS'
3	1-3-B	71	114	117	82	73	26	11	7	5	7	2	3	7	3	3		8	5	ESCOLA 'ELS PINS'
	1-3-C	70	80	82	83	59	31	7	9	4	6	4	1		1	1	1	9	1	ESCOLA 'ELS PINS'
4	1-4-A	63	97	108	61	68	44	9	6	4	8	4		1	2	1		6	4	COLEGIO TORRE BARONA
	1-4-B	59	112	114	52	63	35	8	6	2	5	5	3	6	3	3	1	8	6	COLEGIO TORRE BARONA
5	1-5-A	40	91	106	48	45	21	2	11	4	5	4	2	1	3	1		7	8	COLEGIO TORRE BARONA
	1-5-B	53	97	98	58	44	23	4	12	7	5	1	2	3	2	1	2	8	6	CENTRE CIVIC FREDERIC MOMPOU
6	1-6-A	47	67	75	39	48	34	5	8	5	4	4	3	2	5	1	2	8	3	CENTRE CIVIC FREDERIC MOMPOU
	1-6-B	63	120	92	62	57	37	2	11	4	5	3	3	5	4		1	13	5	CENTRE CIVIC FREDERIC MOMPOU
	1-6-C	56	92	83	55	44	22	2	8	2	15	3	5	1	2		1	8	4	CENTRE CIVIC FREDERIC MOMPOU
7	1-7-A	96	96	53	65	61	42	7	11	4	10	2	3	4	1			12	8	COLLEGI FRANGOAL
	1-7-B	102	108	100	94	79	51	9	11	2	7	2	5	5	3	1		12	6	COLLEGI FRANGOAL
	1-7-C	96	91	93	84	71	43	7	10	4	5		6	2	3	2		13	5	COLLEGI FRANGOAL



DISTRITO II

SECCIONS		CiU	PP	PSC-PSOE	C'S	ICV-EUIA	ERC	CUP	PxC	EB	UPyD	SI	PACIMA	PIRATA	FARTS	VD	UCE	Blancs	Nuls	
		Totals	1.166	1.104	861	630	561	486	79	71	60	36	47	41	33	25	6	4	82	
1	2-1-A	68	96	95	50	45	23	5	8	3		8	1	5	1	1		7	7	ANTIGUO COLEGIO 'LUIS VIVES'
	2-1-B	82	84	95	48	40	33	5	7	7	1	5	6	2	3	1		8	4	COLEGIO TORRE BARONA
2	2-2-A	69	80	75	53	46	38	5	3	3	4	5	3	2	5		1	4	4	COLEGIO TORRE BARONA
	2-2-B	83	82	85	58	56	39	6	6	3	2	6	1	4	2	2	1	6	2	'CASA DE ANDALUCIA' EDIF POLICIA LOCAL
3	2-3-A	97	82	41	35	50	33	8	8	2	4	2	1		2			11		ANTIGUO COLEGIO 'LUIS VIVES'
	2-3-B	105	86	67	37	47	42	7	7	4	5	4	7	5	2		1	7	1	ANTIGUO COLEGIO 'LUIS VIVES'
4	2-4-A	164	132	53	81	53	53	6	5	9	8	5	3	3	4			5	6	COLEGIO TORRE BARONA
	2-4-B	148	140	93	83	63	60	13	7	9	3	1	4	5				10	3	COLEGIO TORRE BARONA
5	2-5-A	101	83	55	37	29	44	5	4	2	1	2	4	3	1	2		6	5	COLEGIO TORRE BARONA
	2-5-B	110	95	60	63	55	52	10	3	4		5	5	2	1			6	6	ESCOLA MUNICIPAL DE DANSA
6	2-6-A	60	63	50	31	38	41	5	6	5	2	1	4		4		1	5	2	'CASA DE ANDALUCIA' EDIF POLICIA LOCAL
	2-6-B	79	81	92	54	39	28	4	7	9	6	3	2	2				7	3	'CASA DE ANDALUCIA' EDIF POLICIA LOCAL



DISTRITO III

SECCIONS		CIU	PP	PSC-PSOE	C's	ICV-EUIA	ERC	CUP	PxC	EB	UPyD	SI	PACMA	PIRATA	FARTS	VD	UCE	Blancs	Nuls	
		Totals	899	918	831	521	622	382	66	60	44	39	29	39	20	20	10	5	75	
1	3-1-U	55	110	124	52	58	51	6	12	2	5	4	8	2	2	3		12	7	CENTRE CIVIC FREDERIC MOMPOU
	3-2-A	157	117	76	42	53	44	5	1	1	1	4	3	2	1	1	1	3	4	COLEGIO TORRE BARONA
2	3-2-B	144	100	78	61	53	45	7	1	5	5	3	2	1				5	5	COLEGIO TORRE BARONA
	3-3-A	34	59	83	43	57	30	9	8	3	3	1	8	2	2	2		13	2	CENTRE CIVIC FREDERIC MOMPOU
3	3-3-B	41	83	111	67	64	40	10	11	2	3	2	3	4	6	3		6	5	CENTRE CIVIC FREDERIC MOMPOU
	3-3-C	32	87	100	50	63	18	5	12	3	4		3	1	2	1	1	10	6	CENTRE CIVIC FREDERIC MOMPOU
4	3-4-A	118	112	91	60	82	46	8	6	9	7	7	3	5	3		1	10	4	COLEGIO TORRE BARONA
	3-4-B	149	128	95	75	109	53	6	6	15	7	2	4		1			5	6	COLEGIO TORRE BARONA
5	3-5-U	169	122	73	71	83	55	10	3	4	4	6	5	3	3		2	11	3	COLEGIO TORRE BARONA



DISTRITO IV

SECCIONS		CIU	PP	PSC-PSOE	C'S	ICV-EUIA	ERC	CUP	PxC	EB	UPyD	SI	PACMA	PIRATA	FARTS	VD	UCE	Blancs	Nuls	
		Totals	1451	995	375	568	453	458	76	42	46	24	46	29	19	21	11	4	85	29
1	4-1-A	206	113	30	64	42	50	8	3	3	2	12	3	1	3	1		7	5	COLLEGI PETIT MON-FELISA BASTIDA
	4-1-B	155	143	44	84	58	48	6	8	9		4		2	1	1		10	3	COLEGIO TORRE BARONA
	4-1-C	179	134	42	68	49	44	5	4	7	1	2	3	6	3			7	6	COLEGIO TORRE BARONA
2	4-2-A	149	94	27	46	39	48	4	1		1	4	7	1	4	2		10	2	CEIP ANTONI GAUDI
	4-2-B	153	97	25	49	44	55	12	3	7	2	1	2	1	4			7	1	CEIP ANTONI GAUDI
3	4-3-A	137	89	53	62	59	42	9	4	6	4	3	1	4	1		2	11	3	CEIP ANTONI GAUDI
	4-3-B	159	92	47	53	55	49	10	11	4	2	4	6	2	1	2	2	15		COLEGIO TORRE BARONA
4	4-4-A	137	107	54	72	56	64	11	3	5	4	12	4	1	1	3		11	7	COLEGIO TORRE BARONA
	4-4-B	176	126	53	70	51	58	11	5	5	8	4	3	1	3	2		7	2	COLEGIO TORRE BARONA



DISTRITO V

SECCIONS		CiU	PP	PSC-PSOE	C'S	ICV-EUIA	ERC	CUP	PxC	EB	UPyD	SI	PACMA	PIRATA	FARTS	VD	UCE	Blancs	Nuls	
		Totals	1464	970	471	508	464	482	60	31	45	36	45	24	36	29	7	5	53	41
1	5-1-A	119	89	44	48	53	51	4	5	5	1	4	5	1	2	2		3	3	ESCOLA EDUMAR
	5-1-B	160	98	67	43	67	50	7	1	7	2	2	1	5	1		1	7	2	COLEGIO TORRE BARONA
	5-1-C	123	71	32	50	48	47	4	3	4	4	4	1	3	2		1	9	3	COLEGIO TORRE BARONA
2	5-2-A	204	131	37	58	40	48	5	3	5	2	2	3	9	6			5	2	CEIP GARIGOT
	5-2-B	204	139	43	63	43	56	7		8	2	3		2	2	1		5	2	CEIP GARIGOT
3	5-3-A	140	92	39	61	44	51	12	5	4	3	3	5	2	7			7	2	ESCOLA EDUMAR
	5-3-B	135	103	52	56	50	41	10	2	6	7	6	2	5	2	1	1	6	4	COLEGIO TORRE BARONA
4	5-4-A	170	118	79	57	57	67	6	8		3	11	5	3	3			5	16	COLEGIO TORRE BARONA
	5-4-B	209	129	78	72	62	71	5	4	6	12	10	2	6	4	3	2	6	7	COLEGIO TORRE BARONA