



GUÍA

SOBRE LA TENENCIA RESPONSABLE DEL GATO

CUÍDALO Y ENTIÉNDELO



Ajuntament
de Castelldefels



Primera edición: diciembre 2024. Editada por Etholink (www.etholink.com).
Departamento de salud del Ayuntamiento de Castelldefels.
Los infográficos utilizados (dibujos y etograma de Etholink), así como el contenido de la guía,
son propiedad exclusiva de Etholink y queda prohibida cualquier forma de reproducción o copia
de la misma.



GUÍA

SOBRE LA TENENCIA RESPONSABLE DEL GATO

CUÍDALO Y ENTIÉNDELO



Índice

Prólogo	5
Tenencia responsable	6
Identificación y censo	7
Cuidados veterinarios e higiene básica	8
¿Esterilizar o castrar?	10
Formación del carácter	11
Necesidades básicas	14
Entiéndelo/a	20
¿Qué pasa con la teoría de la dominancia?	26
Educación felina respetuosa	28
Normativa de Castelldefels y algunos elementos claves por una buena convivencia	29
Protocolo de actuación.....	30

Prólogo

Si estás consultando esta guía seguramente es porque tienes un gato o una gata (o estás pensando en dar el paso) y quieres asegurarte de que vuestra convivencia sea la mejor posible. Esto pasa por entender muchos aspectos, desde su naturaleza y necesidades, hasta cómo se comunica. Si se garantizan estos aspectos, sin duda los beneficios y la satisfacción de convivir juntos serán enormes.

Pero ser responsable de un felino también conlleva obligaciones. Obligaciones por lo que respecta a la necesidad de asegurar que se mantenga sano/a, y también obligaciones referentes a la relación que se debe establecer como tutores/

as de un animal en la sociedad, para no incomodar al vecindario.

La tenencia responsable hace referencia a esta **doble responsabilidad**, por un lado

hacia el animal del cual somos responsables, porque lo somos, y por otro lado, hacia la relación que tenemos, como tutores/as responsables del gato/a, con la sociedad a la que pertenecemos.



Tenencia responsable

¿Qué implica convivir con un/a gato/a?

La tenencia responsable parte de la necesidad de **informarse antes de decidir** compartir tu vida con un/a gato/a. El felino es un animal, en general, más independiente que el perro, aunque se deben tener en cuenta las diferencias individuales. **Es importante entender muy bien su naturaleza** para adaptar tu hogar y **cubrir sus necesidades básicas**.

Por lo tanto, es imprescindible que te hagas una serie de preguntas para tomar la decisión correcta:

🐾 ¿Todos los miembros de la familia están de acuerdo con la decisión?

🐾 ¿Qué tipo de gato/a se adapta mejor a tu vida?

🐾 ¿Habéis descartado la alergia a felinos en todos los miembros de la familia?

🐾 Si tienes acceso exterior, ¿es seguro para que viva un felino o necesitarás contratar un servicio de instalación de redes para evitar un accidente?

🐾 Si vives en un piso pequeño y sin acceso exterior, ¿tienes el tiempo y la disponibilidad suficientes para crearle el enriquecimiento necesario y generar un entorno adaptado que pueda cubrir sus necesidades?

🐾 Si viajas a menudo, ¿quién cuidará del gato/la gata mientras no estés?


Todos son factores a valorar y, por supuesto, las protectoras, asociaciones, etc., están llenas de gatos/as de diferentes perfiles que desean encontrar una familia. **Siempre que sea posible, ¡Adopta!** Y si prefieres comprar, asegúrate de que el criador sea responsable desde el punto de vista del bienestar animal, que el trato de los progenitores y el destete de las crías sea adecuado. También asegúrate de que los gatitos se hayan socializado correctamente, y de que la edad de entrega del gatito sea, como mínimo, de 2 meses.

Identificación y censo


Una de las primeras acciones que se realizarán cuando lleves a tu felino a un/a veterinario/a será proceder a su identificación. Esto implica colocar un **microchip** a nivel subcutáneo en su cuello, con una numeración específica y exclusiva para cada animal que permite su identificación. En definitiva, sería como nuestro **DNI**. Este microchip, además de ser **obligatorio** según la legislación vigente, es muy necesario, ya que en caso de pérdida, permitirá que cuando alguien lo encuentre, lo puedan identificar y avisarte. Si adoptas, el/la gato/a en cuestión ya llevará el microchip, y el trámite que se realizará será el de cambiar el nombre del responsable, que en este caso pasarás a ser tú.

En cuanto al **censo**, se trata de notificar al Ayuntamiento que has ampliado la familia. Es decir, sería equivalente a tu **padrón**. Esta información es muy útil para poder adaptar las políticas

públicas de la mejor manera posible. Proporciona una idea al Ayuntamiento de la realidad sobre la población animal estructurada por municipios, etc.



censo



cartilla con microchip

Cuidados veterinarios e higiene básica

Ser responsable de un animal de compañía implica que debemos poder asumir que sus **necesidades de salud, tanto físicas como de comportamiento**, estén cubiertas. En cuanto a las físicas, será necesario realizar revisiones periódicas para asegurar su estado óptimo de salud, al mismo tiempo que le garantizamos una higiene básica.

Cuando hablamos de **higiene básica** nos referimos a cuidar que el/la gato/a mantenga un estado óptimo en su piel, pelaje, orejas, uñas, entre otros. Esto reducirá la probabilidad de desarrollar infecciones, entre otras posibles afectaciones.

Hoy en día, existen diferentes opciones de seguros que permiten tener cierta previsión en cuanto a los gastos que tendrás que asumir al ser responsable de un animal de compañía. Al mismo tiempo,

esto te da la tranquilidad de saber que, siempre que lo necesites, tu compañero felino podrá ser atendido por un/a veterinario/a, a un precio del cual tienes una mayor previsión.



En cuanto a los **cuidados veterinarios básicos**, cabe destacar la existencia de las vacunas y las desparasitaciones, las cuales tienen un papel fundamental en la prevención de la transmisión de enfermedades.

Vacunaciones:

Existen vacunas consideradas prioritarias y otras opcionales. La aplicación de estas últimas dependerá mucho de cada individuo (edad, hábitos de vida, contacto con otros animales, etc.).

Vacunas prioritarias:

- 🐾 Panleucopenia felina (enteritis infecciosa felina, parvovirus felina)
- 🐾 Rinotraqueítis (Herpesvirus felino)
- 🐾 Calicivirus felino

Vacunas opcionales:

- 🐾 Virus de la Leucemia felina (FeLV)
- 🐾 Clamidia (Chlamydia felis)
- 🐾 Bordetella bronchiseptica
- 🐾 Rabia

Desparasitaciones:

La **desparasitación externa** se refiere a la protección contra parásitos externos, principalmente pulgas, garrapatas y ácaros.

La **desparasitación interna** se refiere a la protección contra los parásitos internos, como las tenias (cestodos) y los gusanos redondos (nematodos), entre otros.

Consulta a tu veterinario/a de confianza para conocer las recomendaciones más adaptadas a tu gato/a.

¿Esterilizar o castrar?



Antes de introducir este tema, debes de saber que **la cría particular está prohibida y es sancionada**. Y para que tu gato/a se pueda reproducir, tendrá que tener todos los permisos necesarios.

Actualmente, la normativa obliga **impedir la reproducción** de todos los gatos y gatas **antes de los 6 meses de edad, excepto los individuos inscritos** como reproductores a nombre de un/a criador/a registrado/a

al registro de criadores de animales de compañía.

Esta normativa tiene como objetivo luchar contra el abandono, así como en contra del crecimiento continuo de las colonias felinas.

La **castración y la esterilización** tienen como objetivo principal evitar la reproducción felina. Pero se trata de procedimientos diferentes que pueden afectar o no a su salud física y comportamental, por lo que es importante entender la diferencia entre estos.

La **castración** de un macho o una hembra implica retirar sus glándulas sexuales, lo que no solo evita que pueda tener descendencia, sino que

también conlleva cambios relacionados con la eliminación de la producción de ciertas hormonas sexuales que influyen en diferentes aspectos de su salud y comportamiento.

Por otro lado, la **esterilización** implica que el animal tampoco pueda tener descendencia, pero, a diferencia de la castración, al mantener las glándulas sexuales, conservará la función hormonal intacta, preservando las conductas motivadas por estas.



No esterilizar/castrar a tu gato o a tu gata **está prohibido y sancionado**.
www.castelldefels.org/animalsdomestics



Formación del carácter

Cada individuo es único y tiene sus particularidades. Más allá de la genética, tendrán mucha relevancia su origen, las experiencias que tenga, el tipo de educación recibida, las enfermedades que tenga o haya tenido, entre otros factores. En este sentido, como tutor/a, tienes un papel clave en la formación de su carácter.

¿Qué se debe tener en cuenta para entender por qué tu gato/a es como es?

🐾 El **destete** de una cría de gato debe ser como mínimo a los dos meses. Un destete precoz, es decir, antes de los 2 meses,



influye en muchos aspectos del carácter de las crías (la tolerancia a la frustración, la inhibición de la mordedura y la tolerancia al estrés, entre otros). Además, también son importantes **el cuidado y la nutrición de la madre** del gatito/a durante la gestación. Una madre estresada y desnutrida puede gestar cachorros que toleren peor el estrés. Por lo tanto, saber en qué estado vivió la madre durante la gestación te ayudará a entender mejor a tu gato/a.

🐾 También tiene especial importancia el **período de socialización**: esta etapa, en la especie felina, transcurre entre las 2 semanas de vida y los 2/3 meses aproximadamente. Durante este período, el gatito/a es capaz de adaptarse al mundo que le rodea con mucha más facilidad, y

es necesario aprovecharlo para, progresivamente y sin excederse, ir presentándole (socializándolo/a) con los diferentes estímulos que deberá enfrentar durante la edad adulta. Es decir, será necesario presentarle, de manera gradual y supervisada, situaciones variadas: contacto con otros animales, tanto gatos

como perros u otros, con los que deba convivir en el futuro si es el caso (equilibrados y correctamente vacunados y desparasitados), ruidos urbanos, si es el caso de que vivirá en la ciudad, secadores de pelo, aspiradoras, cepillado, manipulaciones... Y un largo etcétera... Y hacerlo siempre asociando el momento con

una experiencia positiva. Es decir, educando de manera respetuosa y, preferiblemente, bajo la supervisión de un/a profesional cualificado/a. En caso de que decidas comprar, el/la criador/a debe ser competente y autorizado/a, y es su responsabilidad socializar a las crías siguiendo estas recomendaciones mientras tú no puedas hacerlo.

🐾 La **genética** es un mundo que aún se está descubriendo. Lo que sí sabemos es que, dependiendo del carácter en cuestión, hay algunos rasgos que son más heredables que

otros. La domesticación ha permitido la selección de rasgos según razas, pero no podemos generalizar, y aunque efectivamente habrá una tendencia que podría explicarse por este componente, cada individuo es un mundo por sí mismo. Y en este sentido, la genética solo nos explica una parte, a menudo menos condicionante que las experiencias de vida o los factores anteriormente explicados.

🐾 Las **experiencias vividas** son el último y probablemente el elemento más importante a la hora de explicar la

definición del carácter de un individuo. Y aquí es donde más podrás influir, acompañando a tu felino en el proceso de adaptación a su nueva vida. Muy a menudo no siempre podrás ayudar o evitar que le sucedan cosas desagradables (o que le hayan sucedido en el pasado). Pero la gestión que hagas de ello será clave en su futuro desarrollo. Y sobre esto hablaremos más adelante en esta guía, concretamente de la educación, manejo, interpretación de la comunicación... Todos estos elementos te permiten acompañarlo/a de la mejor manera posible.



Necesidades básicas

Cada especie tiene necesidades específicas que deben ser cubiertas para garantizar su bienestar. Conocerlas es el primer paso antes de comenzar a educar, ya que al satisfacer estas necesidades, el proceso de aprendizaje y adaptación a tu familia será más fácil.

Debemos ser conscientes de que la especie felina tiene necesidades muy concretas y diferentes de las nuestras o de las de los perros, y es crucial conocerlas para evitar problemas de conducta.

Espacios tridimensionales:

Cuando un gato escapa de una situación percibida como peligrosa o amenazante, **tiende a subir a estructuras**

altas (techos, árboles, etc.) o a **escondarse**. Esto le permite controlar la situación desde una zona segura y, como consecuencia, reducir su estrés.

Los espacios tridimensionales también permiten que tu gato haga más ejercicio, lo cual ayuda a prevenir la obesidad y otras patologías asociadas.



Hidratación:

En su estado natural, un felino caza varias presas pequeñas al día. Estas presas tienen un alto contenido en agua, lo que permite cubrir gran parte de sus necesidades hídricas.

En general, el gato doméstico se alimenta principalmente de pienso y latas. Por eso es importante **fomentar la ingesta de agua para prevenir problemas de salud**. Por lo tanto, sería recomendable combinar la dieta seca con dieta húmeda de calidad. O incluso consultar con un/a veterinario/a nutricionista para adaptar lo mejor posible la dieta a las necesidades de tu gato/a.



Marcaje con uñas:

Marcar objetos y espacios con las uñas es **un comportamiento natural del gato**. Proporcionar un buen rascador es fundamental para satisfacer esta necesidad, ya que le permite:

- 🐾 Delimitar su territorio mediante las señales visuales y las feromonas que deja.
- 🐾 Estirar su musculatura.
- 🐾 Afilar las uñas.



Arenero:

Los gatos son muy exigentes en relación con la **preferencia y mantenimiento de la higiene** de su zona de eliminación (arenero).

La elección del tipo de arenero y de la arena, así como la ubicación y el número de areneros necesarios, entre otros, son puntos clave para que tu gato/a **se sienta cómodo/a en este momento tan íntimo**.



Es importante limpiar diariamente la arena y reemplazarla por completo una vez a la semana.

Juego:

El juego proporciona diferentes **beneficios** a tu felino:

- 🐾 Satisface su necesidad de caza.
- 🐾 Ayuda a prevenir problemas de obesidad.
- 🐾 Permite la liberación de endorfinas y regula su nivel de serotonina (responsables, en parte, de generar una sensación de bienestar).
- 🐾 Cubre sus necesidades de ejercicio físico.



Descanso:

Igual que en todas las especies, descansar el tiempo necesario es esencial. Hay que tener en cuenta que **los gatos son animales crepusculares** y centran su actividad en este período. Durante el día, pasan largos periodos descansando. Por ello, es importante proporcionarles espacios de seguridad donde puedan retirarse si lo necesitan.



Entiende a tu felino

Entender cómo se comunica tu gato/a es esencial si quieres compartir la vida con él/ella. Cuando hablamos de **comunicación felina**, nos referimos a un amplio repertorio de señales visuales (lenguaje corporal y facial), táctiles, acústicas (vocalizaciones) y olfativas.

Tu gato/a utiliza estas señales para relacionarse con otros gatos/as, personas y otros animales. Tendrá que **adaptarse a una sociedad humana**, la cual le supondrá muchos retos. Lo/la ayudarás a integrarse mejor si entiendes cómo se comunica.

Por este motivo, **detectar señales de estrés** y sus múltiples manifestaciones en la especie felina puede ayudarte a identificarlas a tiempo y

así prevenir y **evitar posibles problemas asociados**. Todas las señales que mostraremos en el **etograma** (dibujos), especialmente las relacionadas con la fase 1 de estrés leve, deben ponerse en contexto. Por

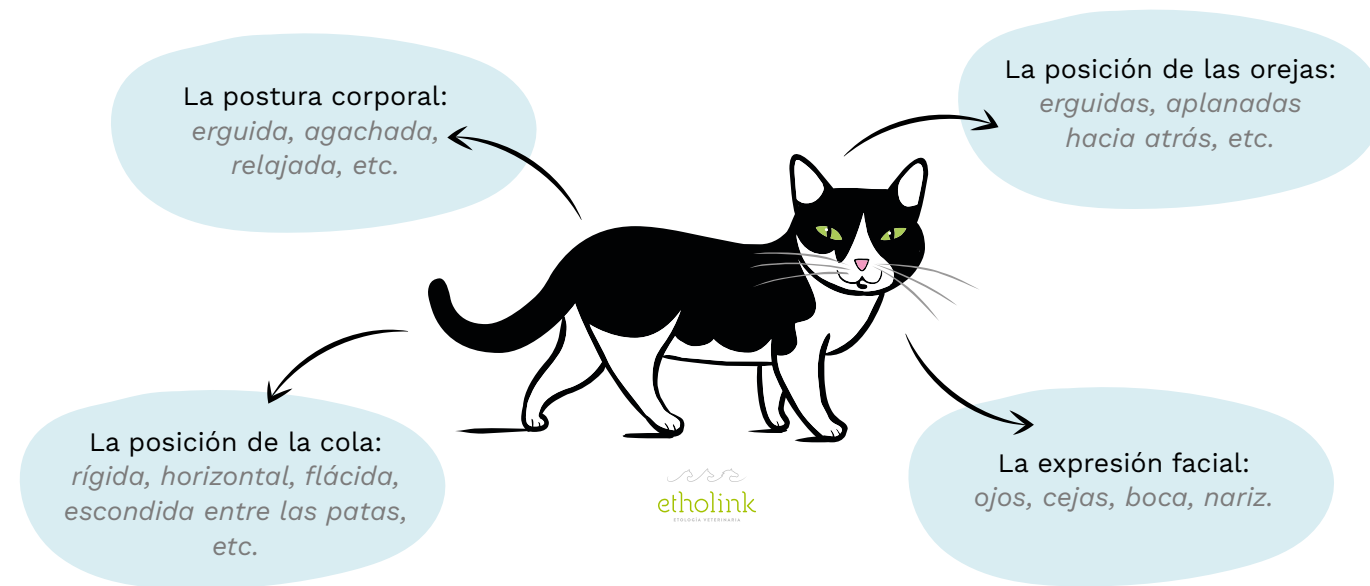
ejemplo, bostezar al despertar de una siesta no indica estrés, pero podría serlo si se da en respuesta a una interacción con otro animal o persona (en ese caso, sería una señal de apaciguamiento).



Es importante partir de la base de que cada animal tiene una sensibilidad y tolerancia determinada a las situaciones estresantes, y que debemos ser conscientes de ello para actuar de una manera u otra.

Los gatos se comunican visualmente modificando la posición de diferentes partes de su cuerpo. Pueden llegar a mostrar un amplio rango de posturas mediante el control voluntario de sus músculos, lo cual les ayuda a expresar





sus intenciones o estados emocionales. A veces, estas señales son involuntarias y también es útil saber interpretarlas. ¿En qué deberías fijarte para leer de manera adecuada a tu gato/a?






En nuestra escala de estrés, hemos representado tres niveles en las que tu gato va a mostrar distintas señales según el grado de estrés que presente y las distintas estrategias para hacerle frente:

1

Estrés leve

 Evitar contacto visual	 Parpadear lentamente
 Relamerse	 Bostezar

EXPRESIONES FACIALES

 Levantarse la pata	 Moverse lentamente
 Lamerse o limpiarse	 Marcar con las uñas

EXPRESIONES CORPORALES

2

Estrés agudo

 Pérdida de pelo	 Rechazar la comida	 Rechazar el juego	 Orinar o defecar involuntariamente	 Resoplar		
 Babear	 Jadear	 Temblar	 Vomitir	 Ojos rojos	 Dilatación pupilar	 Movimientos repetidos de los bigotes

3

Estrategias de afrontamiento



Escondarse



Hiper-vigilancia



Allunyar-se ràpidament

HUIR




Gruñir



Bufar

Esgarrapar o morder

LUCHAR



Quedarse inmóvil



Hacerse pequeño/a

CONGELARSE

¡IMPORTANTE!

1. Es importante **tener en cuenta el contexto** en el que se interpretan las señales de cada nivel.
2. Lo más habitual es que se den **varias señales a la vez**.
3. Saber **detectar las señales de estrés** te ayudará a prevenir problemas de conducta más graves y/o problemas de salud.
4. Te permitirá ayudar a tu gato a gestionar mejor las situaciones y a **evitar que tenga que recurrir a una estrategia de afrontamiento**.



¿Qué pasa con la teoría de la dominancia?

Históricamente, la educación felina se ha basado en el uso de diferentes tipos de castigos. Todos ellos modifican el comportamiento del/de la gato/a al crear un aprendizaje basado en el miedo. Sin embargo, esto afecta gravemente su bienestar y el vínculo con la

familia, favoreciendo a menudo la aparición de conductas agresivas hacia esta, así como hacia otras personas y animales. Este aprendizaje no es sólido y no se mantiene en el tiempo.

Por el contrario, **la educación amable modifica el**

comportamiento del gato al crear un aprendizaje basado en la motivación y la confianza. Asegura su bienestar y mejora el vínculo con la familia, favoreciendo a su vez un cambio positivo de percepción. Este aprendizaje sí es sólido y perdura en el tiempo.



La naturaleza felina es, en esencia, **independiente y territorial**, lo que a menudo lleva a la creencia de que existe un “gato alfa” o dominante. Pero no es así, ya que el felino es por naturaleza un gran evitador de conflictos. Si es posible, preferirá que haya paz. Las principales causas de que puedan haber conflictos son las siguientes:

🐾 **Escasez de recursos:**

Cuando el número de recursos es insuficiente, esto genera estrés y conflicto entre gatos que conviven.

🐾 **Miedo:**

Un/a gato/a puede presentar miedo a otros gatos y puede recurrir a la agresividad como estrategia de afrontamiento.

🐾 **Introducciones inadecuadas:**

Introducir un gato en el territorio de otro de forma repentina

o realizar presentaciones no adecuadas entre gatos son los principales errores cuando un gato se introduce por primera vez en un hogar donde ya vive otro gato.

🐾 **Otros motivos:**

Problemas de salud, otras motivaciones emocionales como la frustración,... son algunos ejemplos de otros motivos que pueden generar conflictos entre gatos que conviven.

Educación felina respetuosa

La **educación felina respetuosa** se basa en conocer las necesidades individuales y propias de la especie, así como su forma de comunicarse, como puntos de partida para construir **un vínculo de confianza** entre el felino y su familia humana.

Estos conocimientos son fundamentales para comprender ciertos comportamientos que pueden afectar a la **convivencia**.

Un gato/a puede mostrar ciertos comportamientos que pueden resultarte molestos por varias razones:

- ❗ Se encuentra mal debido a alguna patología.
- ❗ No tiene cubiertas sus necesidades básicas y está intentando comunicarte algo que no comprendes.

- ❗ Se siente emocionalmente desbordado/a por algún motivo (como miedos, frustración, etc.).

Solo una vez que encuentres las verdaderas razones de las conductas que te preocupan en tu gato/a, podrás abordar el problema para ayudarlo/a.



Y lo más importante: si necesitas ayuda, consulta a un/a profesional veterinario/a especializado/a en medicina del comportamiento (etología).

Normativa de Castelldefels

Es interesante **conocer la normativa aplicable en materia de bienestar animal y tenencia responsable**. Hay que ser respetuosos con nuestros animales y con el vecindario. Por conciencia y también por **responsabilidad**.

En Castelldefels existe el **programa CER** (Captura-Esterilización-Retorno), que se encarga del control de colonias felinas en la calle. El objetivo principal es que sean animales sanos y que no representen ningún peligro sani-

tario ni generen molestias al vecindario. Generalmente, puedes saber que un/a gato/a es de colonia cuando tiene una marca en la oreja (derecha en hembras e izquierda en machos), indicativo de que ha sido esterilizado/castrado.

- ❗ ¿Sabías que, excepto las personas expresamente autorizadas, actualmente no está permitido alimentar a gatos/as que viven en colonias felinas y que tal conducta es sancionada?

- ❗ Si detectas una colonia de gatos urbanos, informa al Ayuntamiento o a la Protectora de Animales y Plantas del Baix Llobregat.

- ❗ Si no puedes cuidar más a tu gato/a, ¡No lo/la abandones! ¡Busca una familia para darlo/la en adopción! Abandonarlo/a no solo atenta gravemente contra su bienestar, llegando a morir en muchos de los casos, sino que conlleva sanciones importantes.

Si quieres conocer todas las sanciones aplicables en cada caso, visita **www.castelldefels.org/animalsdomestics**. Encontrarás todas las especificaciones municipales en materia de bienestar animal y tenencia responsable.



¡Y recuerda! Si convives con un gato/a y, si no lo has hecho ya, es **obligatorio identificarlo y censarlo**.



INFORMACIÓN SOBRE LA NUEVA LEY DE BIENESTAR ANIMAL
www.castelldefels.org/animalsdomestics



Protocolo de actuación en caso de incidentes y pérdida

Si alguna vez encuentras un/a gato/a sin tutor/a, o si tu gato/a se pierde, es importante conocer qué protocolo de actuación debes seguir. En primer lugar, deberás llamar a la policía local (93 636 03 20) o al 092, para que la policía pueda avisar al **servicio de recogida de animales perdidos**. Si puedes, será necesario que lo retengas para evitar su huida, que podría causar un accidente, hasta que llegue este servicio. Una vez lo recoja, el servicio procederá a su identificación para que pueda regresar con su familia. Si no tiene número de identificación, el animal será atendido por el servicio municipal que promoverá su adopción.



Teléfono Policía Local
93 636 03 20 o al 092



Recuerda que **si tiene una marca en la oreja, lo más probable es que sea un gato de colonia, por lo cual, exceptuando algunos casos, no será necesario avisar al servicio.**



**Ajuntament
de Castelldefels**